



Standard Eurobarométer 98
2022 – 2023 Tél

Közvéleménykutatás az Európai Unióban

Nemzeti jelentés MAGYARORSZÁG

Terepmunka: 2023. január – február



A kutatás az Európai Bizottság Kommunikációs Főigazgatóságának kérésére és koordinálásával zajlott.
Ez a jelentés az Európai Bizottság Magyarországi Képviselete számára készült.

Ez a jelentés nem az Európai Bizottság álláspontját képviseli. Az ebben megjelenő értelmezések és magyarázatok kizárólag a szerzőket érintik.

Projektcím	Standard Eurobarométer 98 - 2022 – 2023 Tél Közvéleménykutatás az Európai Unióban, Nemzeti jelentés
Nyelv	HU
Projektszám	2023.1598
Média/Volumen	PDF/Volume_01
Katalógusszám	NA-AO-23-028-HU-N
ISBN	978-92-68-01156-0
ISSN	1977-3927
DOI	10.2775/700460

© Európai Unió, 2023

<https://www.europa.eu/eurobarometer>

Fotóbank: Getty Images

TARTALOMJEGYZÉK

A KUTATÁSRÓL	4
ÖSSZEGZÉS	6
I. AZ EU-T POZITÍVAN MEGÍTÉLŐK ARÁNYA CSÖKKENT A MAGYAROK KÖRÉBEN	8
II. A MAGYAROK VÉLEMÉNYE AZ UKRAJNA OROSZ MEGSZÁLLÁSÁNAK KEZELÉSÉRŐL ÉS ANNAK KÖVETKEZMÉNYEIRŐL	11
III. A MAGYAROKAT LEGINKÁBB FOGLALKOZTATÓ PROBLÉMÁK	13
IV. BIZALOM A MAGYAR JOGÁLLAMISÁGGAL ÉS INTÉZMÉNYEKSEL SZEMBEN	15
V. AZ INTERNETES MÉDIA HASZNÁLATÁNAK GYAKORISÁGA NÖVEKEDETT	19
VI. BEVÁNDORLÁSSAL ÉS HATÁRVÉDELEMMEL ÖSSZEFÜGGŐ VÉLEMÉNYEK	20

A KUTATÁSRÓL



Standard Eurobarometer 98
2022 – 2023 Tél

A Standard Eurobarométer 98 közvéleménykutatás adatfelvételére 2023. január 12. és február 6. között került sor az Európai Unió 27 tagállamában a 15 évesnél idősebb lakosság körében. A magyarországi adatgyűjtés módszertana személyes megkérdezés (CAPI: Computer Assisted Personal Interviewing) volt, mintája 1040 válaszadóból állt. A magyar adatokat az EU27 átlaggal, tehát a 27 ország 27 ezer fős mintáján mért adatokkal vetjük össze.

ÖSSZEGZÉS



1 Az Európai Uniót pozitívan értékelők aránya Magyarországon lényegesen lecsökkent az elmúlt fél évben

Jelenleg a magyarok csupán kétötöde vélekedik pozitívan az Európai Unióról, ami így 6 százalékponttal elmarad az uniós átlagtól. Az EU támogatottságának magyarországi csökkenése elsősorban a fiatalok véleményváltozásának köszönhető. Fontosnak tartjuk azonban megemlíteni, hogy a többi korosztályban – ha kisebb mértékben is - ugyancsak csökkent az Európai Uniót pozitívan értékelők aránya.

2 Magyarország Ukrajna orosz megszállására adott válaszával az invázió kezdete után közel egy évvel a magyar társadalom fele elégedett, hasonlóan az uniós átlagpolgárokhoz a saját országukra vonatkozóan

Az invázió kezdete után közel fél évvel (tehát 2022 júliusában) azonban még több magyar volt elégedett, és akkor ez az arány magasabb volt, mint az uniós átlag. A magyarok legalább fele egyetért az Ukrajna orosz megszállására válaszul hozott valamennyi vizsgált EU-s intézkedéssel. Arányuk azonban számos intézkedés tekintetében alacsonyabb, mint átlagosan az EU-ban.

3 Az áremelkedések, infláció, megélhetés költségét érzik a magyarok a saját személyes és Magyarország messzemenőleg legsúlyosabb problémájának

Az energiahelyzetet elsősorban Európai Unió problémának tartják, és csak másodsorban Magyarországnak.

4 A magyarok kevésbé elégedettek a magyar demokráciával, mint fél évvel korábban

Így már a magyarok 46%-a elégedett azzal, ahogyan a demokrácia Magyarországon működik, ami 11 százalékponttal alacsonyabb, mint fél éve. Az igazságszolgáltatásban való bizalomban azonban nem látunk csökkenést. Továbbá több magyar bízik az EU-n belüli demokrácia működésében, mint a magyarországiakban, bár ők is kevesebben vannak, mint fél évvel ezelőtt.

5 Az internetes média napi szintű használatának gyakorisága az uniós átlaghoz hasonlóan növekedett a magyarok körében

Azonban még mindig a televízió a legnépszerűbb médiafogyasztási eszköz. Ha viszont az európai politikai ügyekről informálódnak vagy az Európai Unióval, annak politikájával, intézményeivel kapcsolatos információkat keresnek, akkor már az internet a legfontosabb információforrás.

6 A magyarok jelenleg nem tartják a bevándorlást súlyos problémának, hasonlóan az uniós átlagpolgárokhoz

Ennek ellenére az EU átlaghoz képest arányaiban kevesebb magyar lakos ért egyet egy közös európai bevándorláspolitikával és egy közös honvédelmi- és biztonságpolitikával. Amikor megkérdeztük a válaszadóktól, mit jelent nekik személyesen az EU, akkor a magyarok számára jelenleg ugyanannyira jelenti az EU az elégtelen ellenőrzést a külső határoknál, mint az Európai Unió polgároknak.

I. AZ EU-T POZITÍVAN MEGÍTÉLŐK ARÁNYA CSÖKKENT A MAGYAROK KÖRÉBEN



Az elmúlt fél évben az Európai Uniót pozitívan értékelők aránya Magyarországon 12 százalékponttal csökkent, így jelenleg az EU megítélése a magyarok körében már rosszabb, mint az európai uniós átlag. Jelenleg a magyarok csupán kétötöde vélekedik pozitívan az Európai Unióról, míg 2022 júliusában a magyar lakosság fele vélekedett így (EU27: 47% → 45%; HU: 51% → 39%).

Amíg a politikailag baloldali nézeteket vallók¹ (55%) még mindig inkább pozitívan ítélik meg az EU-t, addig a jobboldaliak (35%) és a semleges nézeteket valók között (38%) arányaiban kevesebb EU-val elégedett magyar állampolgárt találtunk. Társadalmi státuszok szerinti különbségek is erőteljesek az EU támogatottságban. Amíg a magukat a munkásosztályba sorolók 34%-a vélekedik pozitívan az Európai Unióról, addig a magukat legalább a középosztályba tartozónak vallók 44%-a.

Az Európai Unió gazdasági helyzetét is kevésbé látja jónak a magyar lakosság, mint fél évvel ezelőtt (EU27: 40% → 40%; HU: 52% → 45%), de még így is magasabb az EU gazdaságát jónak értékelők aránya, mint az EU átlag. Továbbá 84%-ról 76%-ra csökkent azoknak az aránya Magyarországon, akik úgy érzik, hogy az Európai Unió állampolgárai, és így ebben a tekintetben elértük az uniós átlagot (EU27: 74% → 74%; HU 84% → 76%).

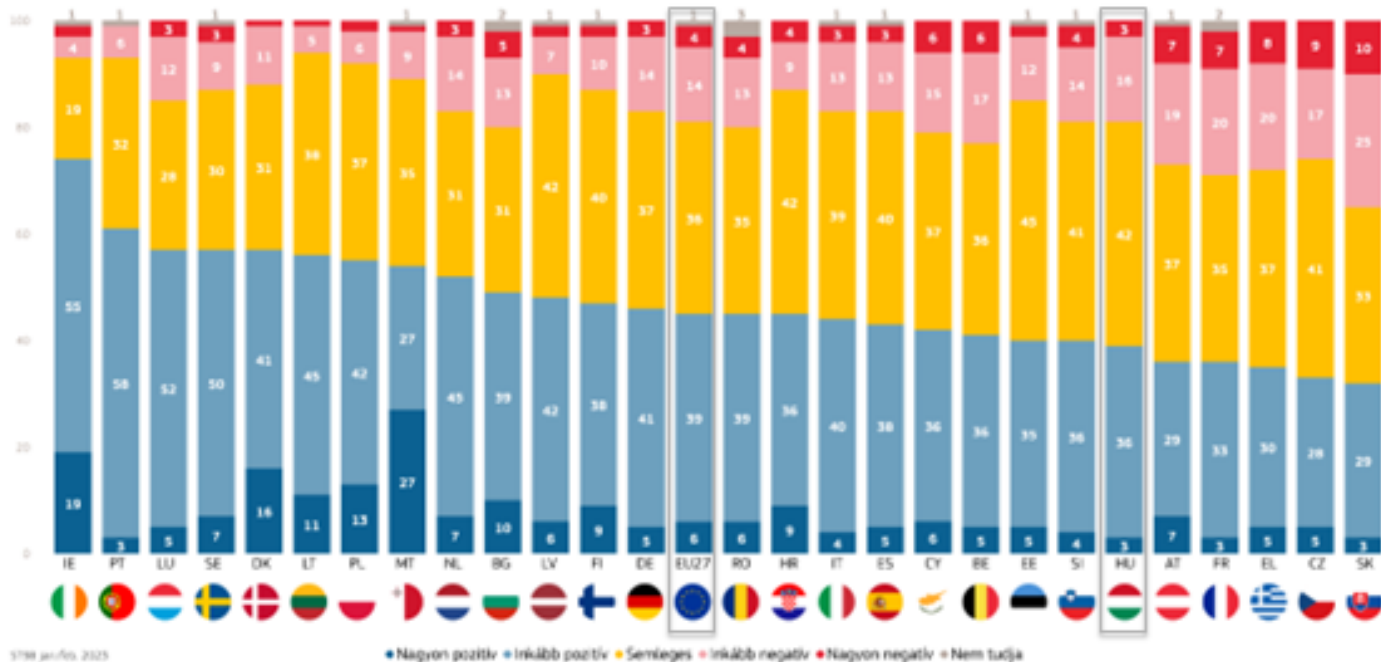
Az EU jövőjével kapcsolatban is pesszimistábbak lettek a magyarok, és pesszimistábbak, mint az uniós átlagpolgár (EU27: 32% → 35%; HU: 35% → 43%). Emellett 5 százalékponttal kevesebben gondolják úgy, hogy az Európai Unióban jó irányba mennek a dolgok, ezáltal mostanra ebben a tekintetben is megközelítették a magyarok az EU átlagot (EU27: 33% → 33%; HU: 40% → 35%). Ezek ellenére 2022 nyarához képest kevesebben gondolják úgy Magyarországon, hogy 12 hónap múlva az EU gazdasági helyzete rosszabb lesz, és hasonló mértékű csökkenést tapasztaltunk az Európai Unióban is (EU: 42% → 34%; HU: 35% → 29%).

Az Európai Uniót pozitívan értékelők csökkenése ellenére csökkent azoknak a száma is, akik szerint Magyarország jobban szembe tudna nézni a jövőjével az Európai Uniót kívül, és így értük el az EU átlag szintjét (EU27: 27% → 27%; HU: 35% → 27%). A 15 évesnél idősebb magyar lakosság kétharmada ugyanis úgy gondolja, hogy

Magyarország nem tudna jobban szembenézni a jövőjével az Európai Uniót kívül (EU27: 66% → 65%; HU: 59% → 65%).

Az EU-val összehasonlítva továbbra is magasabb azoknak az aránya Magyarországon, akik egyetértenek az Európai Unió további bővítésével, annak érdekében, hogy a következő években más országok is tagok legyenek (EU27: 57% → 52%; HU: 70% → 67%)

D78 És általában nézve nagyon pozitív, inkább pozitív, semleges, inkább negatív, vagy nagyon negatív kép él Önben az EU-ról? (%)



¹ A politikailag baloldali, semleges és jobboldali nézeteket vallókat a következőképpen azonosítottuk: „Politikai kérdésekben az emberek gyakran beszélnek „jobb” és „bal” oldalról. Ezen a skálán hol helyezné el nézeteit?” 10 fokozatú skálán kellett a

válaszadóknak beazonosítani magukat, ahol 1-es a bal, 10-es a jobb. Az 1-4-est válaszolókat a baloldali, az 5-6-ost válaszolókat a semleges és a 7-10-est válaszolókat a jobboldali nézeteket vallók csoportjába tettük.

1 AZ EU TÁMOGATOTTSÁG CSÖKKENÉSÉNEK LEHETSÉGES OKAI

Amíg a korábbi években a legfiatalabbak szimpatizáltak leginkább az Európai Unióval, addig mára megváltozott ez a helyzet. A 15-24 évesek csupán 32%-a vélekedik pozitívan az EU-ról. Elmondhatjuk tehát, hogy az EU támogatottságának magyarországi csökkenése elsősorban a fiatalok véleményváltozásának köszönhető. Fontosnak tartjuk azonban megemlíteni, hogy a többi korosztályban is csökkent az Európai Uniót pozitívan értékelők aránya.

Lássuk, melyek lehetnek az EU támogatottság csökkenésének további okai Magyarországon.

Az EU támogatottság csökkenésének okát úgy vizsgáltuk, hogy mely kérdések mentén tapasztaltunk a magyar válaszokban változást, miközben az uniós átlagpolgárok válaszainak aránya nem vagy csak lényegesen kisebb mértékben változott. Fontos azonban megjegyezni, hogy jelen kutatás ok-okozati összefüggések feltárására nem alkalmas, csupán azt tudjuk megállapítani, hogy mi mozog együtt az EU támogatottság magyarországi csökkenésével. Ebből kifolyólag továbbiakban csak lehetséges okokról írunk.

Eredményeink alapján több oka is lehet annak, hogy csökkent azok aránya Magyarországon, akik pozitívan értékelték az Európai Uniót.

A magyar lakosság háromnegyede szerint az Európai Uniónak elegendő hatalma és eszköze van arra, hogy megvédje az európai gazdasági érdekeket a globális gazdaságban, ami gyakorlatilag nem változott az elmúlt fél évben (EU27: 70% → 70%; HU: 77% → 76%). Feltételezhetjük, hogy a magyarok úgy érzik, ez a védelem nem történt meg, hiszen 15 százalékponttal nőtt azoknak az aránya, akik szerint rossz irányba mennek a dolgok hazánkban (EU27: 62% → 61%; HU: 52% → 67%). Ezáltal Magyarországon az általános helyzetet (EU27: 40% → 41%; HU: 50% → 36%), a gazdasági helyzetet (EU27: 34% → 35%; HU: 43% → 30%), valamint a foglalkoztatottság helyzetét (EU27: 44% → 42%; HU: 53% → 43%) is kevesebben ítélik a magyarok közül jónak, mint korábban. A 15-24 éves korosztály tagjai között még valószínűbb az imént említett feltételezés, hiszen körükben már 82% (teljes mintában 76%)

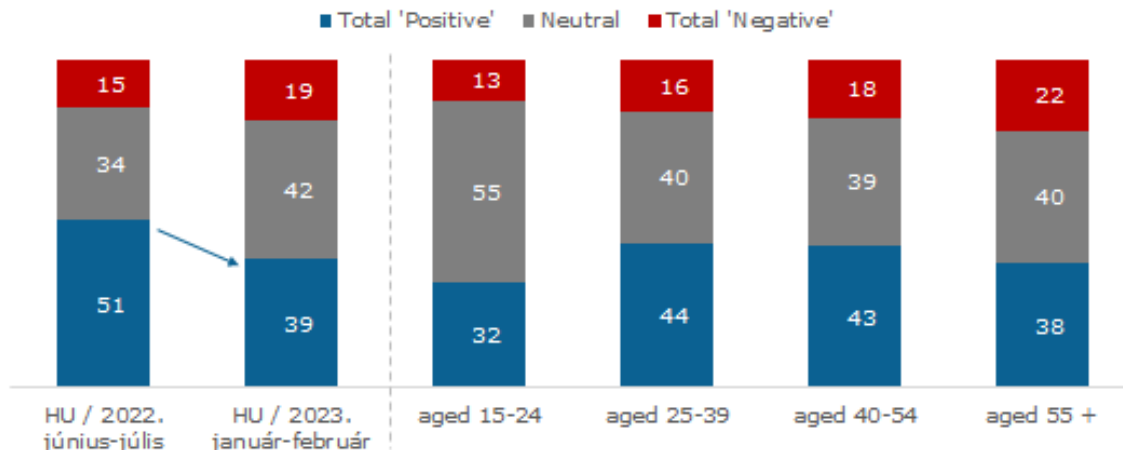
azoknak az aránya, akik szerint az EU-nak elegendő hatalma és eszköze van arra, hogy megvédje az európai gazdasági érdekeket, miközben 73%-uk (teljes mintában: 67%) szerint rossz irányba mennek a dolgok Magyarországon. Továbbá arányaiban többen tartják Magyarországot általános (68%, teljes minta: 64%) és gazdasági (76%, teljes minta: 70), valamint a foglalkoztatottság (61%, teljes minta: 54%) helyzetét is rossznak. Saját munkavállalói helyzetüket is rosszabbnak ítélik, mint a többi korcsoport (45%, teljes minta 37%).

A saját életükkel kapcsolatban is pesszimistábbak lettek a magyarok az uniós átlagpolgárokénál, holott 2022 nyarán még nem volt ekkora a különbség. 9 százalékponttal nőtt azoknak az aránya, akik elégedetlenek a saját mindennapi életükkel (EU27: 16% → 18%; HU: 21% → 30%) vagy általánosságban az életükkel (EU27: 15% → 17%; HU: 17% → 26%). Ezzel összhangban a magyarok a saját háztartásuk anyagi helyzetét is gyengébbnek látják, mint fél évvel ezelőtt és mint az uniós átlagpolgár. Így már a magyarok fele rossznak (EU27: 28% → 28%; HU: 39% → 48%) érzi háztartásának anyagi helyzetét.

Az Európai Uniót pozitívan értékelők számának magyarországi csökkenésének további oka lehet az, hogy a magyarok manapság kevésbé érzik úgy, hogy a saját szavuk számítana az EU-ban (EU27: 46% → 43%; HU: 45% → 38%), és kevésbé úgy, hogy az EU szava számítana a világban (EU27: 80% → 70%; HU: 86% → 69%). Amíg a magyar lakosság alig több mint egyharmada gondolja úgy, hogy a szava számít az Európai Unióban, addig kétharmada még mindig úgy véli, hogy az Európai Unió szava igenis számít a világban.

Bár a magyarok számára az Európai Unió elsősorban továbbra is az utazás, tanulás és munkavállalás szabadságát jelenti bárhol az EU-n belül (EU27: 51% → 50%; HU: 48% → 49%), már kevésbé jelenti az EU a kulturális sokszínűséget (EU27: 24% → 24%; HU: 27% → 20%), a nagyobb beleszólást a világ dolgaiba (EU27: 27% → 26%; HU: 25% → 20%) és a szociális védelmet (EU27: 13% → 12%; HU: 16% → 11%), mint fél évvel ezelőtt. Mivel az Európai Unió össznépszerűségében nem látunk ilyen mértékű csökkenést, az is lehet az EU-t pozitívan ítélik arányának magyarországi csökkenésének az oka, hogy a magyarok számára az EU már kevésbé jelenti a kulturális sokszínűséget, a világba való nagyobb beleszólást és a szociális védelmet.

D78 És általánosságban véve nagyon pozitív, inkább pozitív, semleges, inkább negatív, vagy nagyon negatív képe van Önben az EU -ról? (%)



II. A MAGYAROK VÉLEMÉNYE AZ UKRAJNA OROSZ MEGSZÁLLÁSÁNAK KEZELÉSÉRŐL ÉS ANNAK KÖVETKEZMÉNYEIRŐL



Annak ellenére, hogy az elmúlt fél évben 17 százalékponttal csökkent azoknak a száma, akik elégedettek a magyar kormány Ukrajna orosz megszállására adott válaszával, a magyar társadalom fele még mindig elégedett ezzel a reakcióval (EU27: 55% → 55%; HU: 69% → 52%). Ugyanennyi magyar elégedett az Európai Unió válaszával is (EU27: 57% → 56%; HU: 61% → 52%).

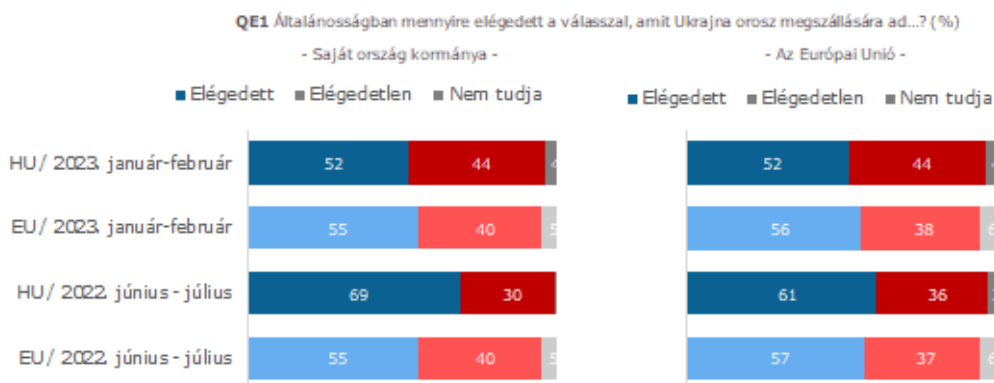
Egyáltalán nem meglepő eredmény az, hogy a politikailag jobboldali nézeteket vallók több mint háromnegyede (78%) elégedett a magyar kormány reakciójával, amíg a baloldaliak kevesebb mint egynegyede (22%) gondolja ugyanígy. Ezzel szemben az Európai Unió reakcióját pont fordítva értékelték a magyar válaszadók: amíg a jobboldaliak 43%-a elégedett az EU reakciójával, addig a baloldaliak 69%-a.

A magyarok legalább fele egyetért az Ukrajna orosz megszállására válaszul hozott valamennyi vizsgált EU-s intézkedéssel. Arányuk azonban alacsonyabb, mint az Európai Unióban, és számuk az elmúlt fél évben jelentősen csökkent a gazdasági szankciók kivetése az orosz kormányra, vállalatokra és személyekre (EU27: 78% → 74%; HU: 65% → 56%), az állami média, mint például a Szputnyik és a Russia Today sugárzásának betiltása az EU-ban (EU27: 70% → 67%; HU: 67% → 58%), a katonai felszerelések beszerzésének és szállításának (EU27: 68% → 65%; HU: 57% → 50%), valamint a pénzügyi támogatás nyújtása Ukrajna számára (EU27: 81% → 77%; HU: 75% → 61%) tekintetében. Ezzel szemben hasonlóan az Európai Unió polgáraihoz, 10-ből 9 magyar egyetért a humanitárius segély nyújtásával a háború által sújtott emberek számára (EU27: 92% → 91%; HU: 91% → 89%) és a háború elől menekülőket befogadásával az EU-ban (EU27: 90% → 88%; HU: 90% → 86%).

A magyarok, de az uniós átlagpolgárok négyötöde szerint is jobban kellene koordinálni a katonai felszerelések vásárlását a tagállamok között (EU27: 80% → 80%; HU: 86% → 82%), valamint háromnegyede állítja azt, hogy az EU-nak meg kell erősítenie a katonai felszerelések gyártására való kapacitását (EU27: 71% → 69%; HU: 79% → 75%).

A magyar lakosság körülbelül háromnegyede vélekedik úgy, hogy Ukrajna orosz megszállása fenyegetést jelent mind az EU (EU27: 83% → 81%; HU: 85% → 76%), mind Magyarország (EU27: 76% → 76%; HU: 81% → 72%) biztonsága számára, de - szemben az EU-s átlaggal - arányuk csökkent az elmúlt fél évben. Bár számuk szintén csökkent 2022 júliusa óta, a magyarok háromnegyede még mindig egyetért azzal, hogy Ukrajna orosz megszállása elleni fellépésével az EU az európai értékeket védi meg (EU27: 83% → 81%; HU: 85% → 76%).

A magyarok háromnegyede véli úgy, hogy az ukrajnai háborúnak súlyos pénzügyi következményei vannak saját magára nézve, míg az Európai Unióban kevesebb, mint az emberek kétharmada érzi így (EU27: 62% → 63%; HU: 84% → 76%). Ennél még többen mondják azt, hogy a megszállásnak súlyos gazdasági következményei vannak Magyarországra nézve (EU27: 88% → 86%; HU: 93% → 84%).



III. A MAGYAROKAT LEGINKÁBB FOGLALKOZTATÓ PROBLÉMÁK



Az áremelkedések, infláció, a megélhetés költsége foglalkoztatja leginkább a magyarokat. Mindezek mellett az energiahelyzetet is súlyos problémának látják, de elsősorban Európai Unió problémaként azonosítják.

1 Áremelkedések, infláció, megélhetés költsége, mint legsúlyosabb probléma

Toronymagasan az áremelkedések, infláció, megélhetés költsége az ország (EU27: 54% → 53%; HU: 59% → 65%) és a magyarok saját személyes (EU27: 63% → 62%; HU: 64% → 72%) legsúlyosabb problémája. Ezzel szemben kevésbé tartják ezt a magyarok (és az EU-s átlagpolgárok) az Európai Unió problémájának (EU27: 34% → 32%; HU: 33% → 32%).

Ennek ellenére a hazai gazdasági helyzetet a magyar lakosság egynegyede sorolta fel a két legfontosabb Magyarország (EU27: 20% → 19%; HU: 28% → 25%) és közel egynegyede az Európai Unió által megoldandó probléma közé (EU27: 19% → 18%; HU: 22% → 23%) és csak egyhatodik saját pillanatnyi problémájaként (EU27: 14% → 12%; HU: 19% → 17%). A fentiekkel összhangban a magyar lakosság második legfontosabb problémájának a saját háztartásának anyagi helyzetét tartja (EU27: 16% → 15%; HU: 28% → 25%).

Ezek után nem meglepő, hogy már 10-ből 7 magyar rossznak ítéli meg Magyarország gazdasági helyzetét (EU27: 64% → 63%; HU: 56% → 70%), és minden második magyar elégedetlen a saját háztartásának anyagi helyzetével (EU27: 28% → 28%; HU: 39% → 48%). Az ország gazdasági helyzetével és az emberek saját anyagi helyzetével szembeni elégedetlenség az elmúlt fél évben jelentősen nőtt Magyarországon, szemben az uniós polgárok átlagával, ahol nem találtunk több elégedetlent e két szempont szerint, mint fél évvel ezelőtt. Hasonlóan az uniós átlaghoz Európa gazdasági helyzetét is körülbelül minden második válaszadó ítéli rossznak (EU27: 51% → 51%; HU: 45% → 52%).

2 Az energiahelyzet mint inkább az eu-t érintő, de szintén súlyos probléma

Az energiahelyzetet elsősorban Európai Unió (EU27: 28% → 26%; HU: 25% → 33%) problémának tartja a magyar lakosság, és csak másodsorban Magyarországnak (EU27: 22% → 19%; HU: 15% → 19%). Többen sorolták a két legfontosabb magyarországi és uniós probléma közé, mint fél évvel korábban.

A fenti eredmények és a rezsicsökkentés módosítása után nem meglepő, hogy tízből 8 magyar tett intézkedéseket a közelmúltban a saját energiafogyasztása csökkentésére vagy tervez ilyen lépéseket tenni a közeljövőben, ami 9 százalékpontos növekedést jelent a nyári eredményekhez képest (EU27: 78% → 81%; HU: 70% → 79%).

A magyarok kétharmada támogatja a közös energiapolitikát az EU tagállamok között (EU27: 75% → 74%; HU: 71% → 68%) és tízből csak három ellenzi azt (EU27: 19% → 19%; HU: 26% → 29%). Ezzel szemben az Európai Unióban még kevesebben ellenzik a közös energiapolitikát az EU tagállamok között.

Csakúgy mint az uniós átlag, a magyarok lényeges többsége egyetért azzal, hogy az EU-nak a lehető leghamarabb csökkentenie kell függőségét az orosz energiaforrásoktól (EU27: 86% → 84%; HU: 83% → 84%); hogy az épületek, a közlekedés és az árucikkek energiahatékonyságának növelésével kevésbé fogunk függeni az EU-n kívüli energiatermelőktől (EU27: 85% → 85%; HU: 90% → 88%); valamint hogy az EU-tagállamoknak közösen kellene energiát vásárolniuk más országoktól, hogy jobb árat kapjanak (EU27: 83% → 82%; HU: 83% → 80%).

A megújuló energiával kapcsolatosan is egyetértés van a magyar lakosság körében. Tízbe kilencen gondolják úgy, hogy az EU-nak sokat kellene befektetnie a megújuló energiákba, például a szél- és napenergiába (EU27: 87% → 86%; HU: 92% → 89%), és hogy hosszú távon a megújuló energia csökkentheti az energiafogyasztásunkért fizetendő árat (EU27: 80% → 80%; HU: 87% → 88%), valamint hogy az olaj- és gázimport csökkentése és a megújuló energiába való beruházás fontos az általános biztonságunk szempontjából (EU27: 84% → 84%; HU: 89% → 88%) is.

IV. BIZALOM A MAGYAR JOGÁLLAMISÁGGAL ÉS INTÉZMÉNYEKKEL SZEMBEN



Standard Eurobarometer 98 2022 – 2023 Tél

A magyar kormánnyal (EU27: 34% → 32%; HU: 48% → 39%) és parlamenttel (EU27: 34% → 33%; HU: 44% → 38%) szembeni bizalom jelentősen csökkent az elmúlt fél évben, de még mindig magasabb a bizalom, mint az Európai Unió átlagpolgárok tekintetében a saját országuk parlamentjére és politikai pártjaira vonatkozóan. A politikai pártokkal szembeni bizalom is csökkent, és így elértük az uniós átlagot (EU27: 21% → 21%; HU: 27% → 21%).

Az uniós átlaghoz képest a magyarok magasabb arányban bíznak a regionális vagy helyi hatóságokban (EU27: 54% → 56%; HU: 63% → 59%) is. A hadseregben (EU27: 71% → 71%; HU: 61% → 54%) és a rendőrségben (EU27: 69% → 70%; HU: 66% → 65%) azonban arányaiban kevesebb magyar bízik, mint uniós polgár.

A magyarok már kevesebb mint a fele (EU27: 58% → 58%; HU: 57% → 46%) elégedett azzal, ahogyan a demokrácia Magyarországon működik, és ez 9 százalékponttal kevesebb, mint 2022 nyarán volt. Az igazságszolgáltatásban való bizalomban azonban nem látunk lényeges csökkenést (EU27: 52% → 54%; HU: 55% → 53%). Több magyar bízik az EU-n belüli demokrácia működésében (EU27: 58% → 56%; HU: 63% → 56%), mint a magyarországban, bár ők is kevesebben vannak, mint 2022 júliusában voltak.

Tízből csupán három magyar bízik a médiában (EU27: 38% → 38%; HU: 31% → 30%). Ennél azonban valamivel többen, közel minden második magyar állította azt, hogy a magyar média megbízható információkkal szolgál (EU27: 60% → 59%; HU: 52% → 48%) és hogy politikai vagy kereskedelmi nyomástól mentes lenne (EU27: 43% → 48%; HU: 42% → 45%), és számuk enyhén növekedett az elmúlt fél évben.

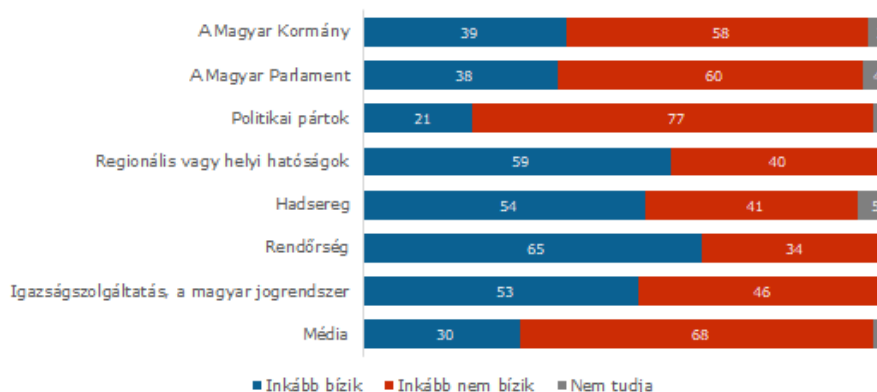
Saját bevallásuk szerint a magyarok háromnegyede gyakran talál olyan híreket vagy információkat, amelyekről úgy gondolja, hogy tévesen mutatják be a valóságot, vagy akár valótlanok (EU27: 70% → 69%; HU: 81% → 77%), de a többség úgy véli, hogy könnyen be tudja azonosítani ezeket a téves, illetve valótlan híreket (EU27: 62% → 61%; HU: 67% → 63%). Az olyan hírek vagy információk jelenléte, amelyek tévesen mutatják be a valóságot, vagy akár valótlanok, a magyarok több mint négyötöde szerint probléma Magyarországon (EU27: 78% → 76%; HU: 79% → 84%) és ugyanennyi magyar szerint problémát jelentenek a demokrácia számára (EU27: 81% → 81%; HU: 81% → 84%).

A baloldali gondolkodású magyar válaszadók jelenleg is kevésbé bíznak a magyar jogállamiságban, mint a magukat jobboldalinak

vallók. Ugyanis csak a 16%-uk elégedett azzal, ahogyan ma Magyarországon a demokrácia működik (szemben a jobboldaliak 76%-val) és csupán 13%-uk bízik az igazságszolgáltatásban és a magyar jogrendszerben (a jobboldaliak körében 75% ez az arány). Csak egynegyedük (bal: 25%; jobb: 65%) gondolja úgy, hogy a magyar média politikai vagy kereskedelmi nyomástól mentes információkkal szolgál.

Érdemes megemlíteni azt is, hogy a magyarok számára kevésbé fontos a jogállamiság, mint az uniós átlagpolgároké, és ez így fél évvel ezelőtt is (EU27: 18% → 16%; HU: 12% → 12%). Több, magát baloldalinak valló említette a jogállamiságot a legfontosabb értékek között, de még így is csak 17% az arányuk a jobboldaliak 9%-ával szemben.

QA6b. Mennyire bízik Ön bizonyos intézményekben? Inkább bízik, vagy inkább nem bízik a felsorolt intézményekben? (%)



V. AZ INTERNETES MÉDIA HASZNÁLATÁNAK GYAKORISÁGA NÖVEKEDETT



Bár az internetes média napi szintű használatának gyakorisága növekedett a magyarok körében, az uniós átlaghoz hasonlóan még mindig a televízió a legnépszerűbb médiafogyasztási eszköz. A lakosság háromnegyede (EU27: 77% → 74%; HU: 75% → 74%) mindennap néz tévét tévékészüléken. Még a fiataloknál is magas a tévénezők aránya (15-24 évesek: 52%), és ez a szám a korral együtt növekszik. A második legfontosabb médiafogyasztási eszközként az internetes közösségi oldalak jelennek meg, amit a magyar lakosság már több mint fele (EU27: 44% → 47%; HU: 48% → 55%) használ minden nap. Az internetes közösségi oldalak használatában is erőteljes korosztályok közötti különbségek figyelhetők meg: míg a 15-24 éves korosztály 86%-a, addig az 55 évesnél idősebbek mindössze 33%-a használja napi gyakorisággal. Már a magyarok fele (EU27: 42% → 44%; HU: 45% → 50%) minden nap olvas híreket az interneten. Rádiót a magyarok egyharmada hallgat napi rendszerességgel (EU27: 43% → 41%; HU: 33% → 36%), ami bár közelít az uniós átlaghoz, de még mindig elmarad tőle. Szintén kisebb arányban olvasnak a magyarok nyomtatott sajtót, mint az uniós polgárok, csupán a magyar megkérdezettek 12%-a olvassa napi rendszerességgel (EU27: 21% → 18%; HU: 13% → 12%). A napi szintű, interneten keresztül történő tévénezés (EU27: 17% → 18%; HU: 11% → 14%) és a podcast-hallgatás (EU27: 6% → 8%; HU: 7% → 9%) gyakorisága bár növekvő tendenciát mutat, de még mindig alacsony, csakúgy, mint az Európai Unióban, valamint ezek fogyasztása is függ az életkortól: az interneten keresztül történő televíziónezés a 15-40 éves korcsoport 19%-ára jellemző, és 40 éves kor fölött csökken a napi szintű fogyasztók száma, valamint a podcastot a 15-29 éves korosztály hallgatja a legnagyobb gyakorisággal (16%).

A magyarok már nagyobb arányban tájékozódnak az európai politikai ügyekről az internetről (EU27: 54%; HU 67%), mint az általános televíziós csatornákból (EU27: 58%; HU: 56%). Ezzel szemben az Európai Unióban az általános televíziós csatornák még fontosabb európai ügyekről szóló hírforrás, mint az internet. Továbbá fontos - de az uniós átlagnál kevésbé fontos - információforrások még a televíziós hírcsatornák (EU27: 51%; HU: 42%).

Az Európai Unióval, annak politikájával, intézményeivel kapcsolatos információk keresésénél a magyar lakosság már több mint a fele az internetet (EU27: 48% → 47%; HU: 54% → 55%) és kevesebb mint a fele a televíziót, rádiót, írott sajtót (EU27: 53% → 52%; HU: 49% → 43%) használja. Az ilyen típusú híreket a magyarok egyharmada szereti a rokonokkal, barátokkal, kollégákkal is megvitatni (EU27: 29% → 29%; HU: 37% → 31%).

Az internetes közösségi oldalak valamelyikét a magyarok többsége használja napi szinten, és fontosabb hírforrásnak tartják, mint az uniós átlagpolgárok. Ez indokolja a magyarok viszonyát a közösségi felületekhez. A magyarok négyötöde szerint az internetes közösségi oldalak egy modern lehetőséget jelentenek a politikai ügyekben való tájékozódásra (EU27: 60% → 66%; HU: 80% → 80%), háromnegyede vélekedik úgy, hogy jó lehetőséget adnak arra, hogy az ember elmondhassa véleményét a politikai ügyekről (EU27: 57% → 61%; HU: 75% → 75%) és felkelthetik az emberek érdeklődését a politikai ügyek iránt (EU27: 62% → 66%; HU: 73% → 75%). Azonban tízből 7 magyar válaszadó szerint az ezekről az oldalakról származó, politikai ügyekről szóló hírek nem megbízhatók (EU27: 60% → 60%; HU: 69% → 72%).

VI. BEVÁNDORLÁSSAL ÉS HATÁRVÉDELEMMEL ÖSSZEFÜGGŐ VÉLEMÉNYEK



A magyarok a bevándorlást jelenleg nem tartják súlyos problémának, hasonlóan az uniós átlagpolgárokhoz. Mindösszesen egyhatodik szerint tartozik az Európai Unió (EU27: 13% → 17%; HU: 15% → 17%), 6%-uk Magyarországra (EU27: 8% → 9%; HU: 9% → 6%) és csupán 2%-uk szerint tartozik a saját 2 lefontosabb problémája közé (EU27: 3% → 3%; HU: 3% → 2%).

Ennek ellenére az EU átlaghoz képest arányaiban kevesebb magyarországi lakos ért egyet egy közös európai bevándorláspolitikával (EU27: 70% → 70%; HU: 56% → 49%) és egy az Európai Unió tagállamainak közös honvédelmi és biztonságpolitikával (EU27: 77% → 77%; HU: 75% → 71%).

Amikor megkérdeztük a válaszadóktól, mit jelent számukra személyesen az EU, akkor a magyarok számára jelenleg ugyanannyira jelenti az EU az elégtelen ellenőrzést a külső határoknál, mint az Európai Unió polgárok számára (EU27: 19% → 19%; HU: 22% → 19%).

A magyarok több mint négyötöde szerint növelni kell az EU-szintű védelmi ügyekben az együttműködést (EU27: 84% → 82%; HU: 90% → 85%), valamint több pénzt kell költeni a védelemre az EU-ban (EU27: 70% → 68%; HU: 86% → 81%), de valamennyivel arányaiban kevesebben gondolják így mint az EU-ban és 2022 nyarán Magyarországon.

QB2 Mi a véleménye a következő kijelentések mindegyikével kapcsolatban? Kérem, mindegyik állításról mondja meg, hogy támogatja vagy ellenzi azt. (%)
- Közös európai bevándorlási politika -

